

مؤشرات قطاع الاتصالات

Telecom Market Indicators



The Hashemite Kingdom of Jordan | المملكة الأردنية الهاشمية



85%

15%

70%

45%

2023

الربع الرابع
Q4

@TRCJO



www.trc.gov.jo

هيئة تنظيم قطاع الاتصالات
Telecommunications Regulatory Commission

قائمة المحتويات

1	أهم المؤشرات الرئيسية للربع الرابع 2023 Q4 Key Quarterly Indicators
2	خدمات الاتصالات الصوتية الثابتة – Fixed Telephone Services
2	مقدمو الخدمة
3	الاشتراكات
4	نسبة الانتشار
4	الحركة الهاتفية
5	خدمات الاتصالات المتنقلة عريضة النطاق – Mobile Broadband Services
5	مقدمو الخدمة
6	الاشتراكات
8	نسبة الانتشار
9	الحركة الهاتفية (دقائق)
9	حجم البيانات (جيجا)
9	الرسائل النصية المرسلة
10	متوسط الاستخدام الشهري لكل اشتراك (دقائق، انترنت متنقل، رسائل)
11	خدمات الانترنت الثابت عريض النطاق – Fixed Broadband Services
11	مقدمو الخدمة
12	الاشتراكات
12	نسبة الانتشار في الأردن
13	أعداد الاشتراكات حسب السرعة
14	نسبة الانتشار في المحافظات
15	حجم البيانات (جيجا)
15	متوسط الاستخدام الشهري لكل اشتراك (جيجا)
16	خدمات الخطوط المؤجرة – Leased Line Services
16	مقدمو الخدمة
17	الاشتراكات

أهم المؤشرات الرئيسية للربع الرابع 2023

Q 4-2022
VS
Q 4-2023

Q 4-2022

Q 4-2023

7.62 M



7.72 M

عدد اشتراكات الاتصالات المتنقلة
Number of Mobile Subscriptions

Q4-2022

Q 4-2023

23 Gig



25 Gig



المتوسط الشهري لاستخدام الإنترنت المتنقل لكل اشتراك

Monthly Average Data Mobile used
per subscription

Q 4-2022

Q 4-2023

120.5 %



119.8 %

نسبة انتشار الاتصالات المتنقلة عريضة النطاق
(بالنسبة لعدد السكان الذين تتجاوز أعمارهم 15 سنة)
Mobile Broadband Penetration Rate
(in relation to the population aged 15
years and above)

Q 4-2022

Q 4-2023

34%



34%

نسبة انتشار خدمات الإنترنت الثابت
عريض النطاق بالنسبة للأسر
Fixed Broadband Penetration
Rate/Household

Q 4-2022

Q 4-2023

67.5%



67.1%

نسبة انتشار الاتصالات المتنقلة عريضة النطاق
(بالنسبة لعدد السكان الإجمالي)
Mobile Broadband Penetration Rate
(in relation to the total population)

Q 4-2022

Q 4-2023

796,241



805,047

عدد اشتراكات الإنترنت الثابت عريض النطاق الإجمالي
Total of Fixed Broadband Subscriptions

Q 4-2022

Q 4-2023

-



12,236

عدد اشتراكات الجيل الخامس
5G subscriptions

Q 4-2022

Q 4-2023

401 Gig



481 Gig

المتوسط الشهري لاستخدام الإنترنت الثابت لكل اشتراك
Monthly Average Fixed internet used per
subscription

خدمات الاتصالات الصوتية الثابتة Fixed Telephone Services

مقدمو الخدمة

أورانج

مدى

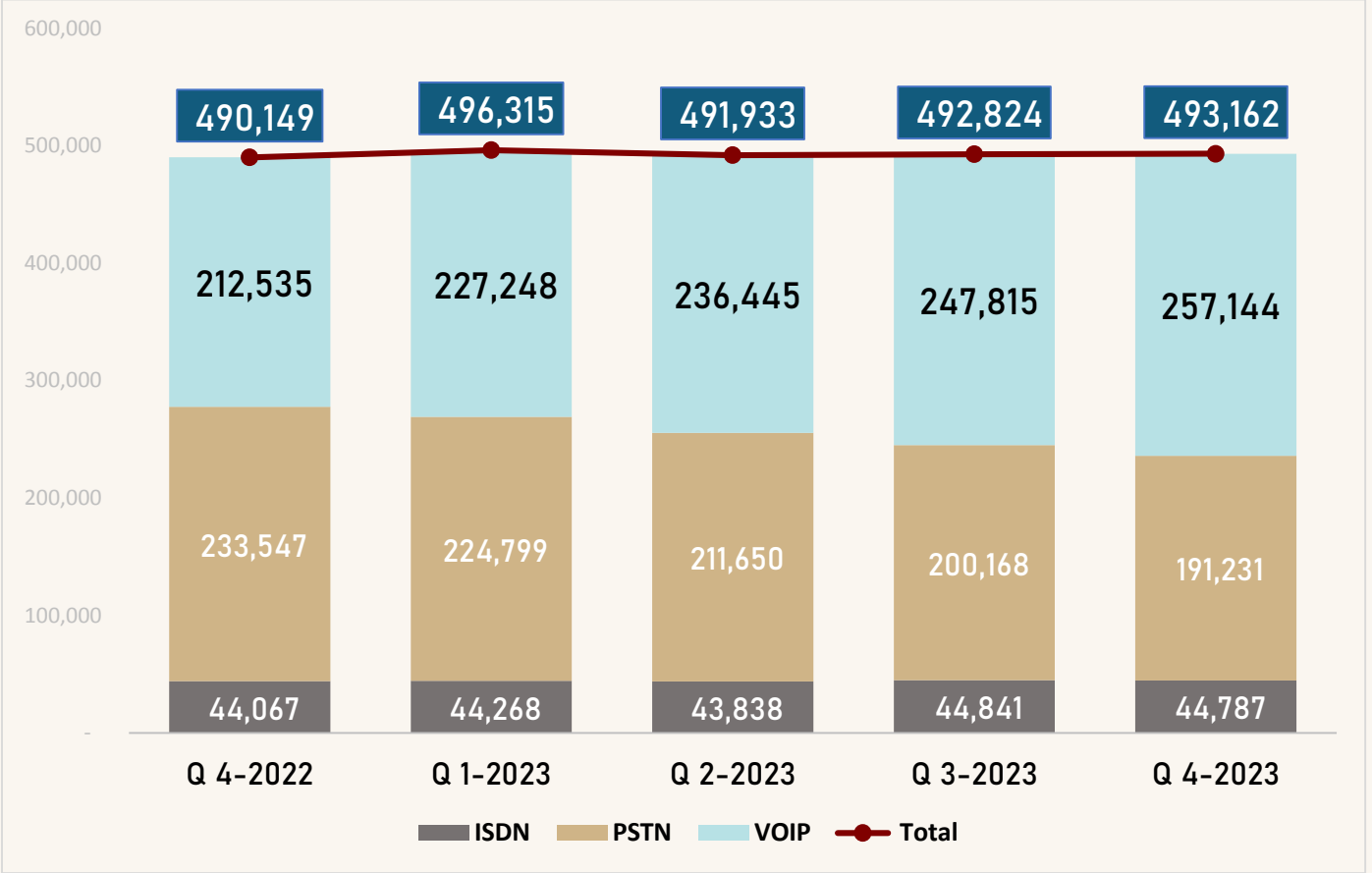
زين

أمنية

Number of Subscriptions

عدد الاشتراكات

(By Technology)



نسب الاشتراكات (منزلي

وتجاري) Q4-2023

33 %

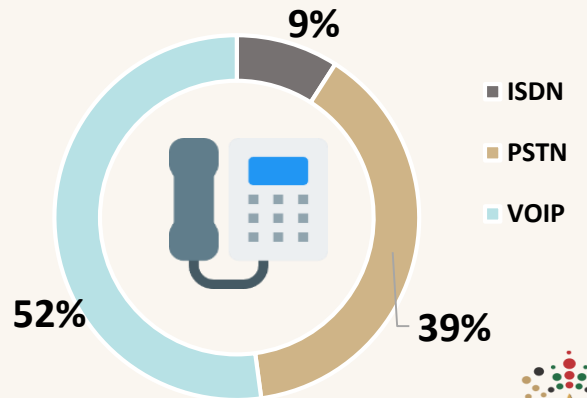
(Business)
تجاري

67 %

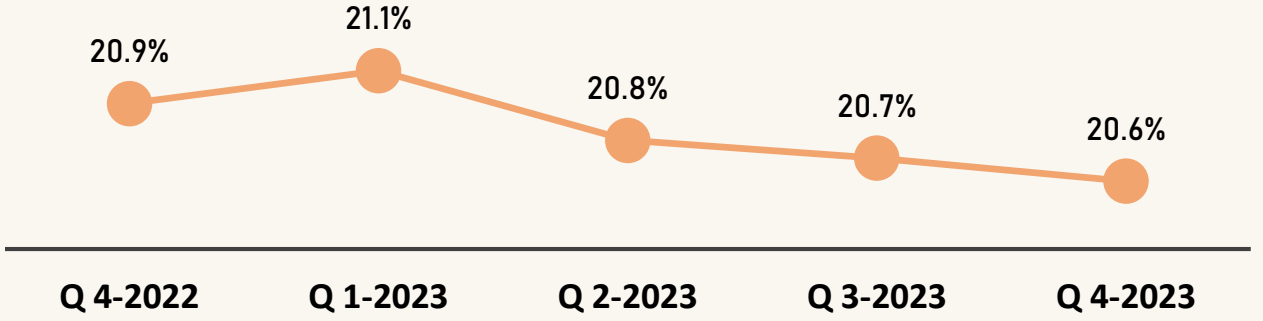
(Residential)
منزلي

نسب الاشتراكات (حسب

التكنولوجيا) Q4-2023



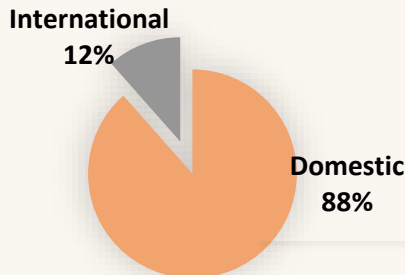
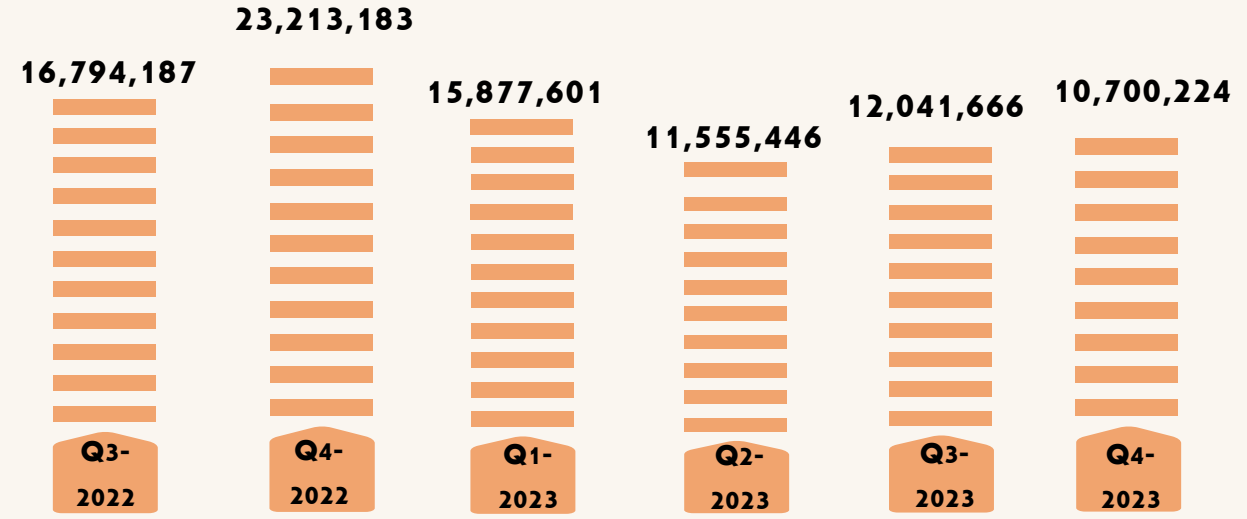
نسبة الانتشار في الأردن (بالنسبة لعدد الأسر)



Traffic (Minutes)



الحركة الهاتفية (دقائق)



نسبة الدقائق المحلية والدولية
Q4-2023

خدمات الاتصالات المتنقلة عريضة النطاق Mobile Broadband Services

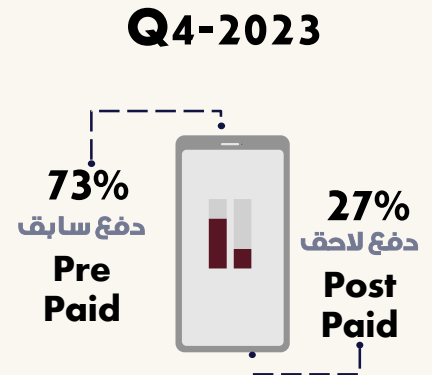
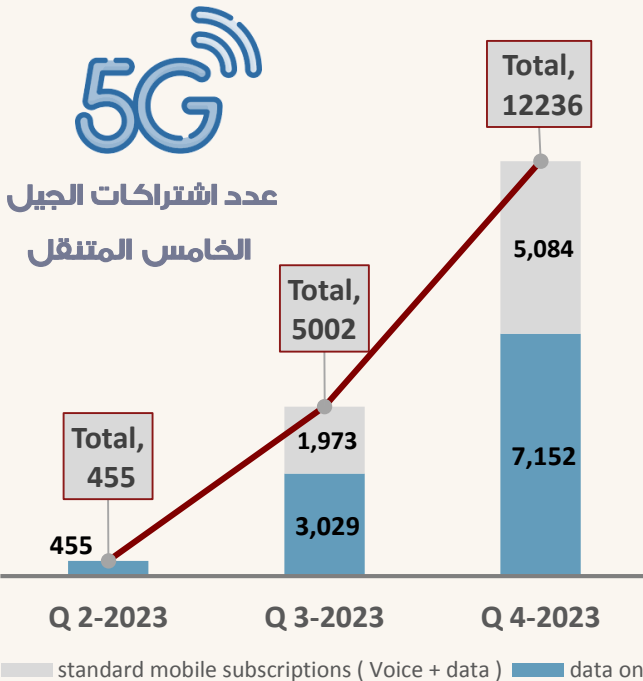
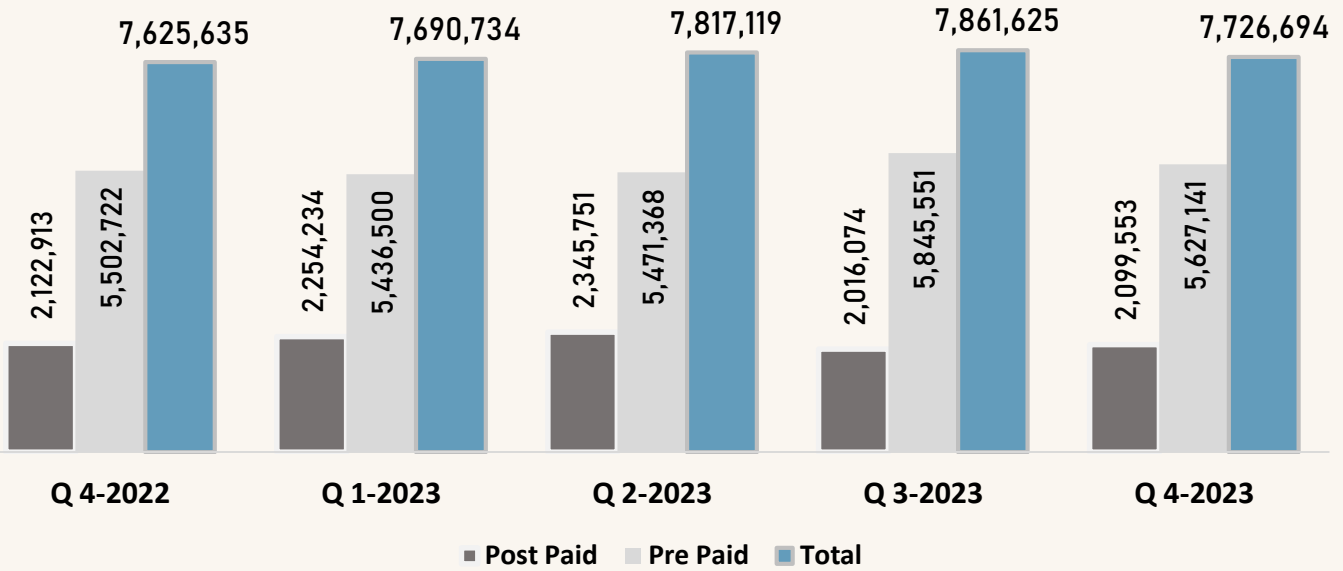
مقدمو الخدمة

زين

أورانج

أمنية

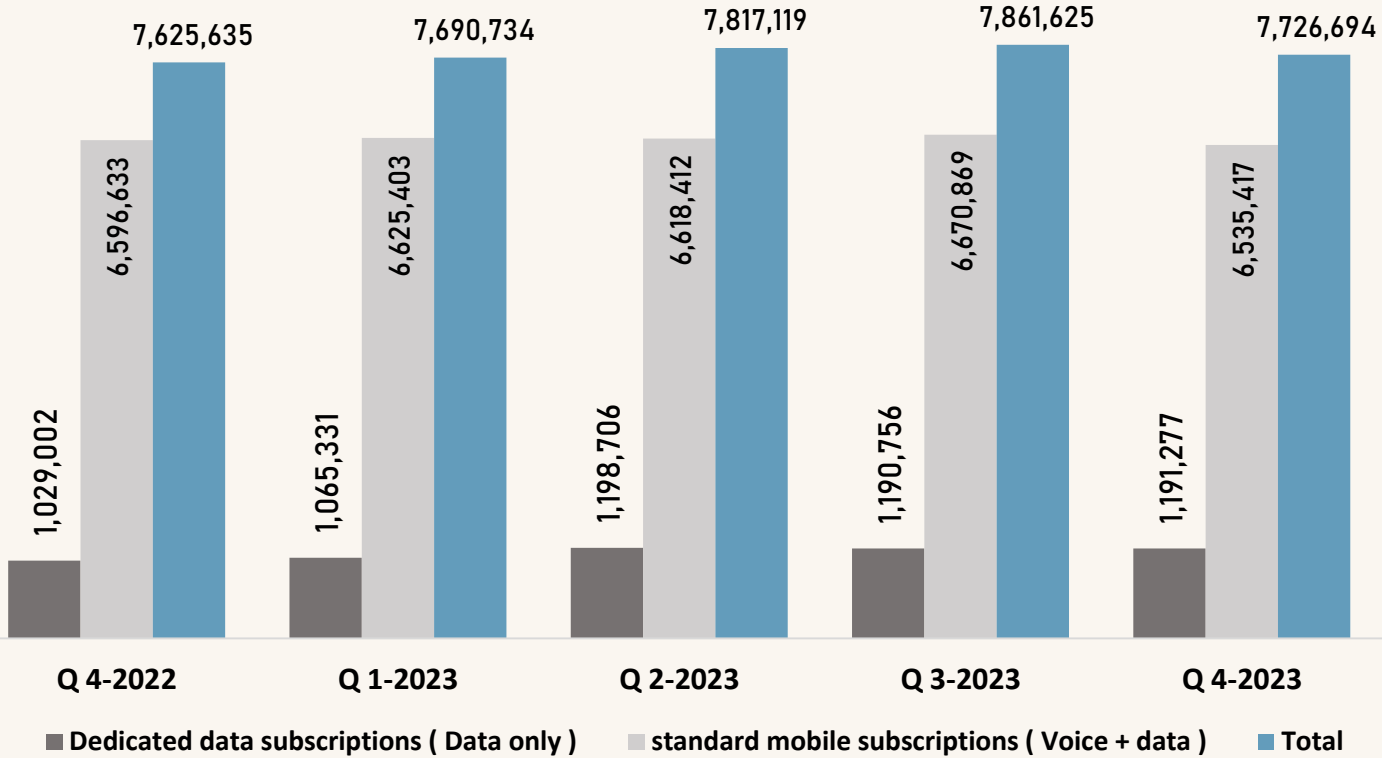
Number of Subscriptions عدد الاشتراكات
(Post-Paid / Pre-paid)



عدد الاشتراكات

Number of Subscriptions

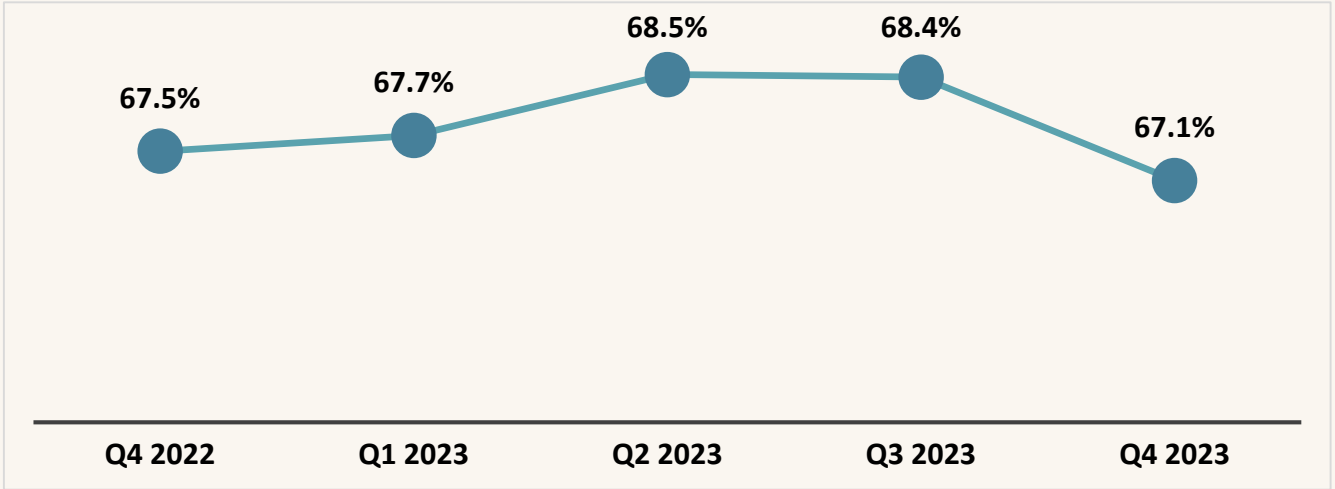
(Standard / Data only)



Q4-2023

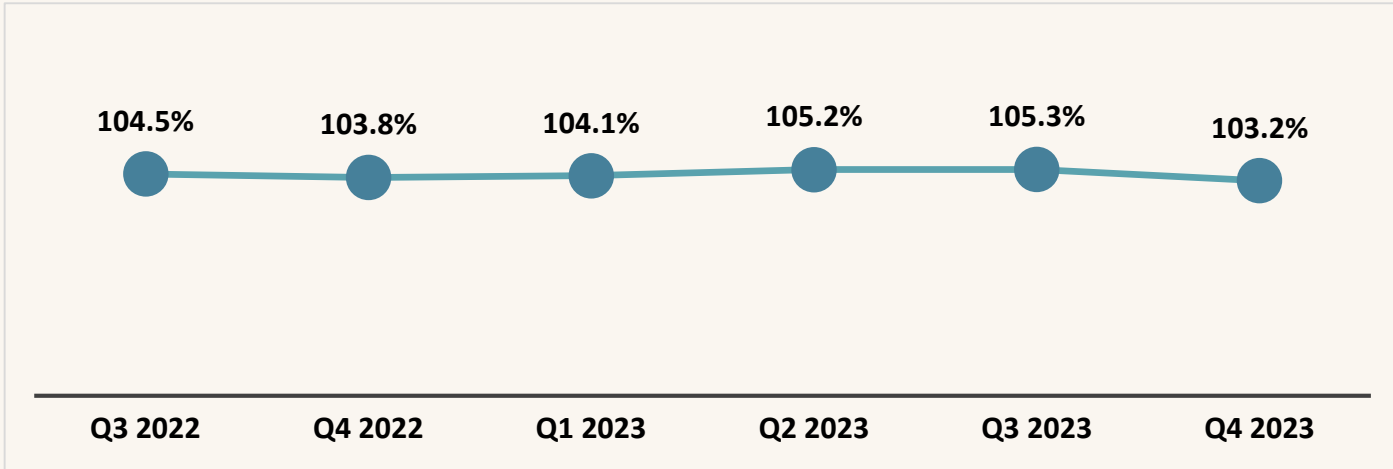


نسبة الانتشار في الأردن (بالنسبة لعدد السكان الإجمالي)



نسبة الانتشار في الأردن

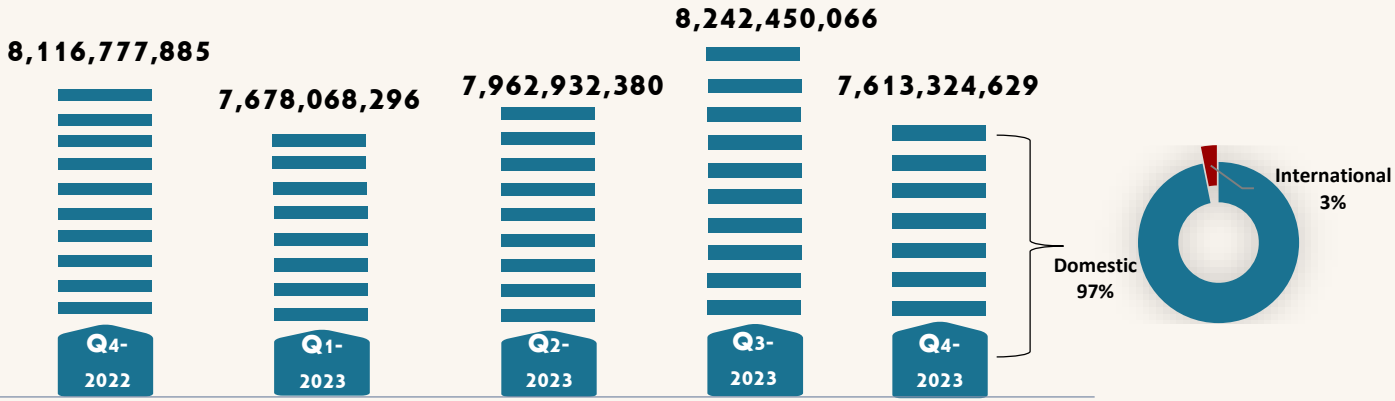
(بالنسبة لعدد السكان الذين تتجاوز أعمارهم 15 سنة)



Traffic (Minutes)

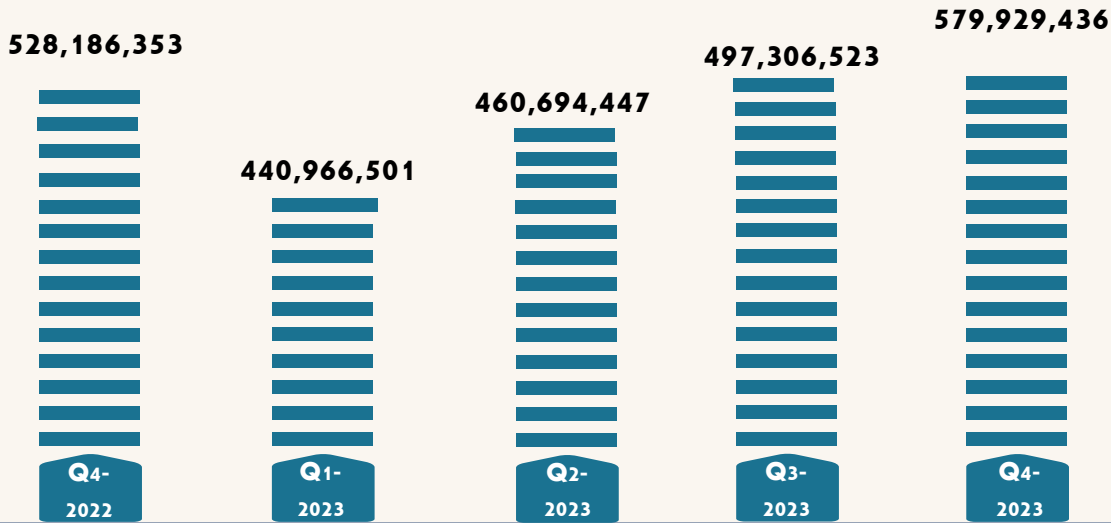


الحركة الهاتفية (دقائق)



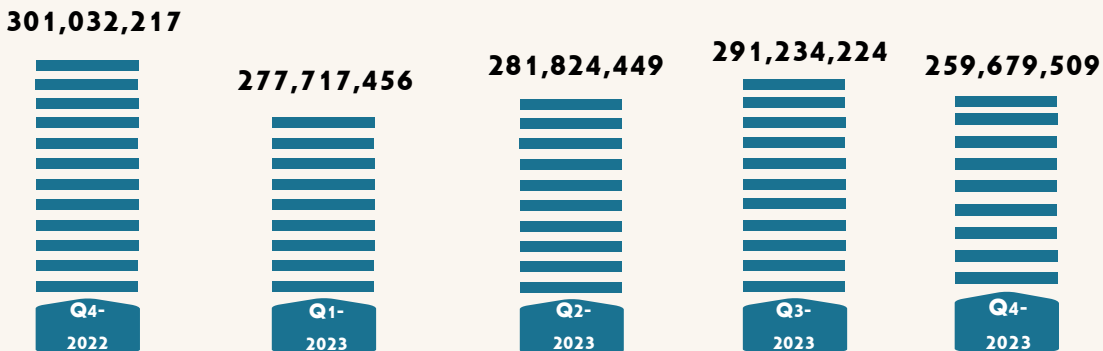
Traffic (Gig)

حجم البيانات (جيجا)



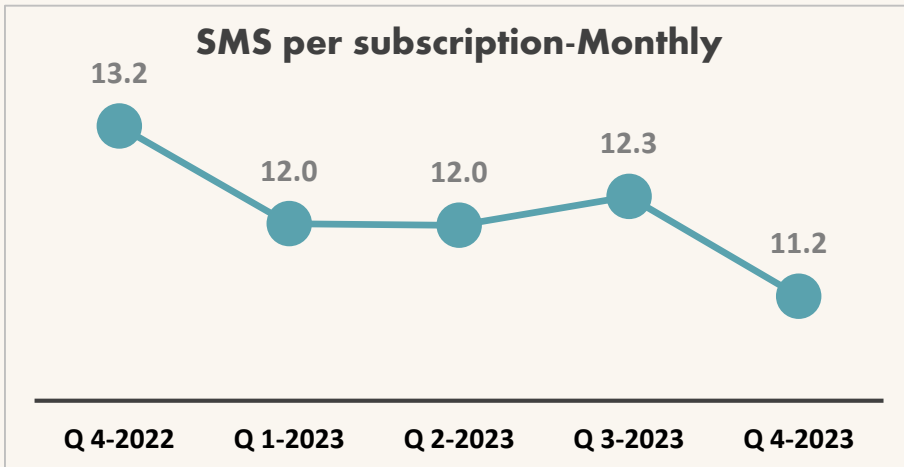
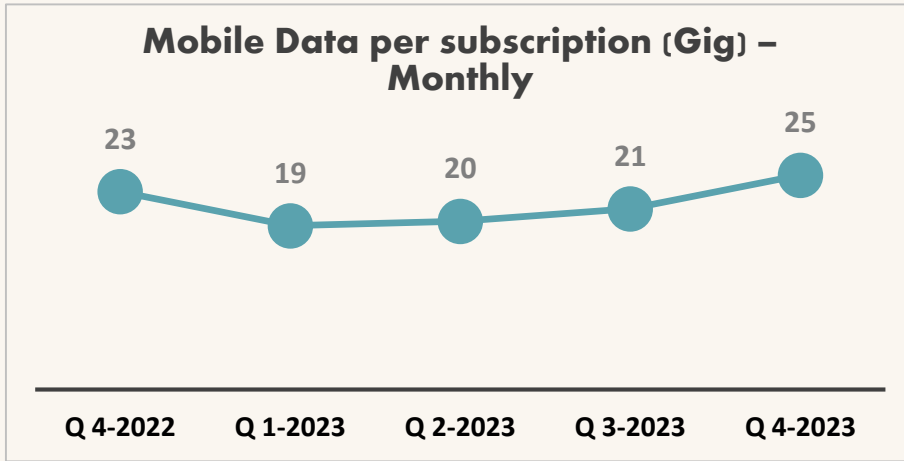
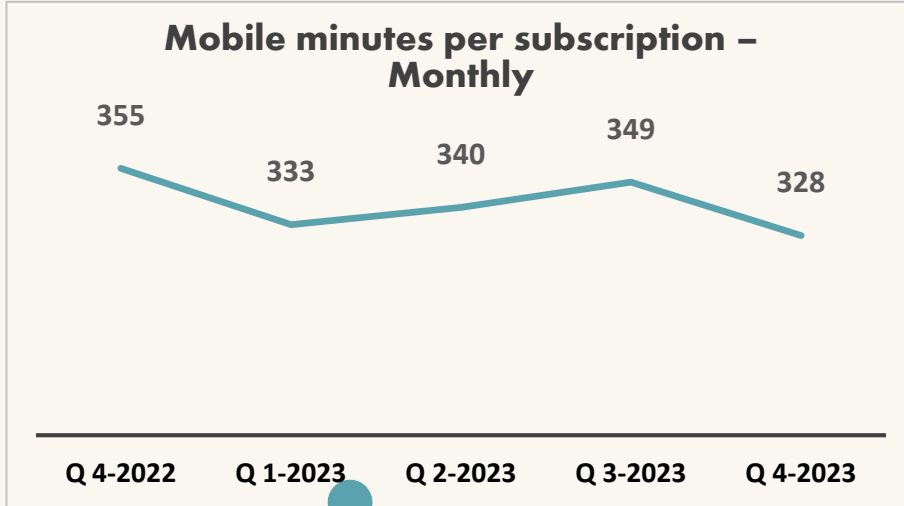
SMS Sent

الرسائل النصية المرسلة



متوسط الاستخدام الشهري لكل اشتراك

Average Monthly per subscription



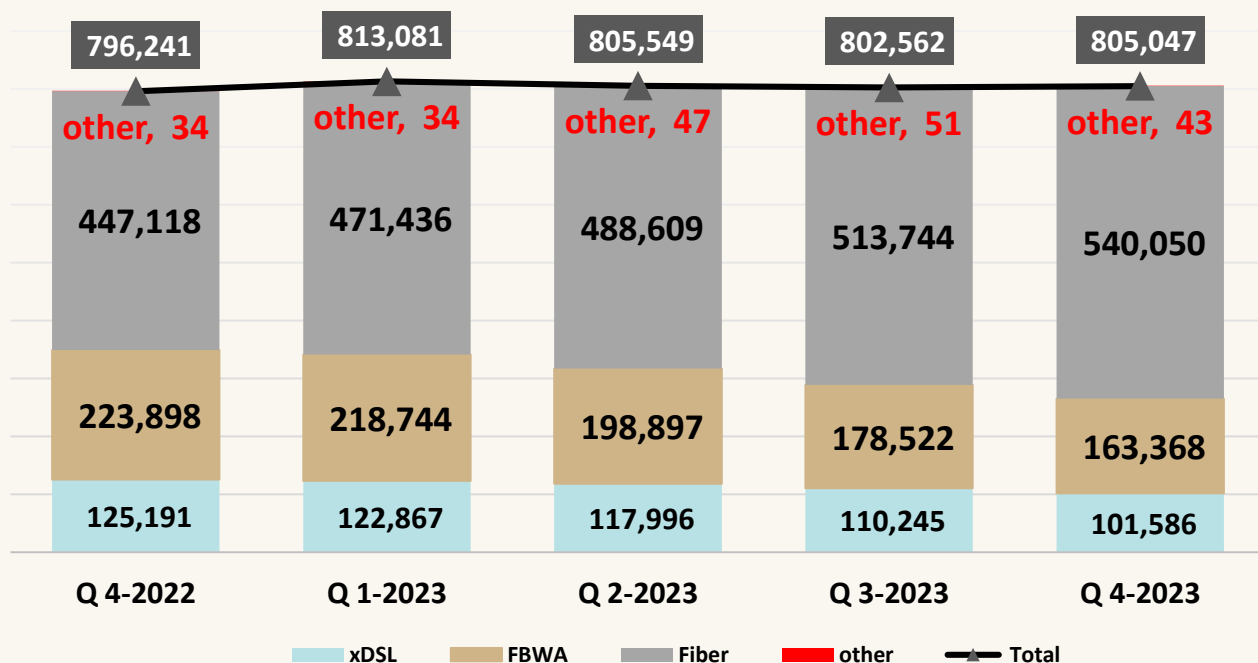


خدمات الانترنت الثابت عريض النطاق Fixed Broadband Services

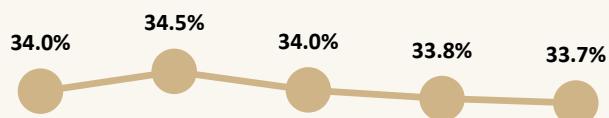
مقدمو الخدمة

DAMA MAX	Blink	JEC	أورانج	Nai Tel
زين	TE Data	VTel	أمنية	مدى

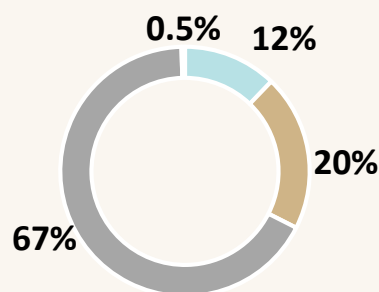
Number of Subscriptions عدد الاشتراكات
(By Technology)



نسبة الانتشار في الأردن
(بالنسبة لعدد الاسر)



نسب الاشتراكات حسب التكنولوجيا
Q4-2023



DSL-Bit-stream FBWA Fiber other



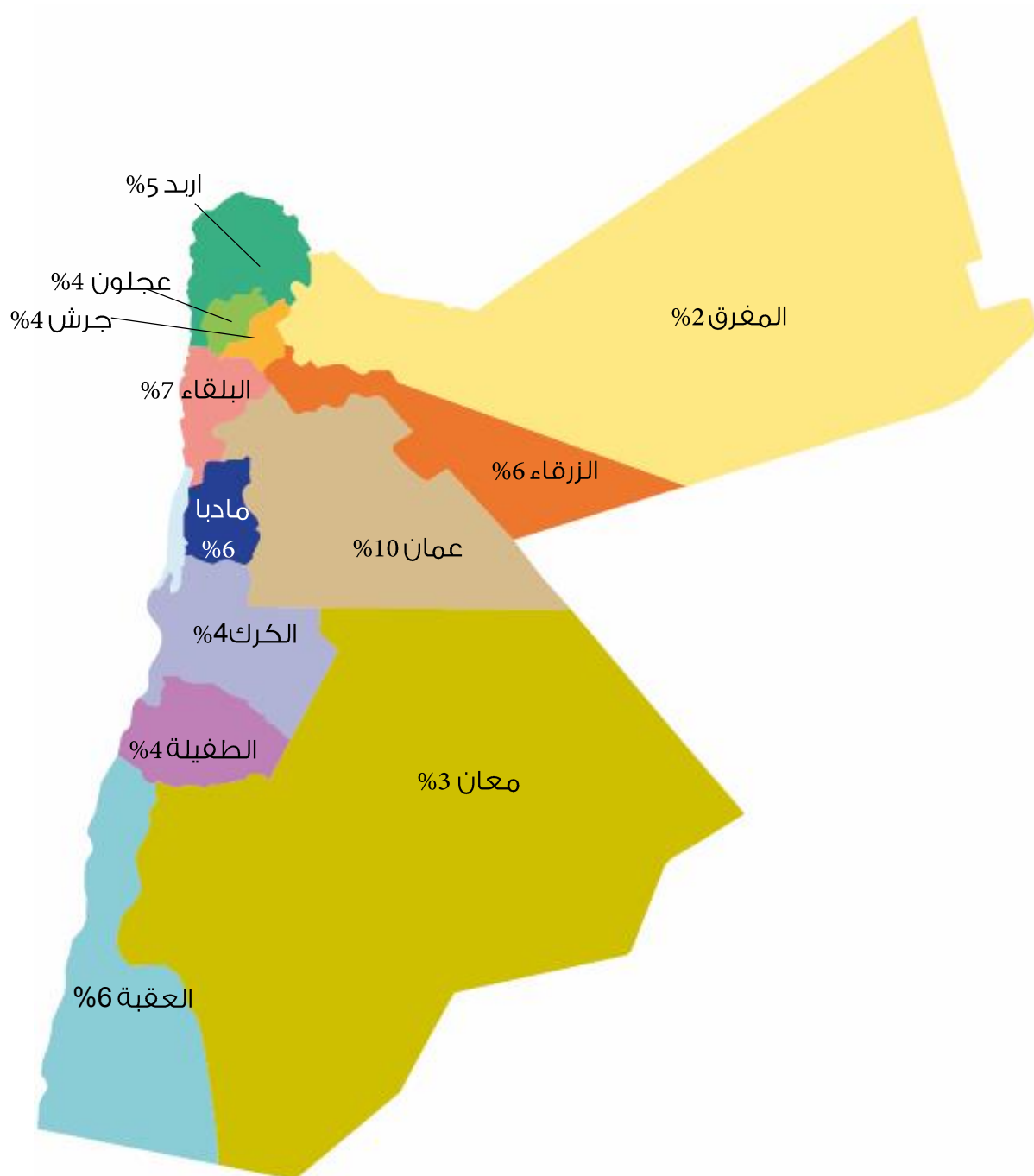
Fixed Broad Band Services خدمات الانترنت الثابت عريض النطاق

Q4-2023 أعداد الاشتراكات حسب السرعة (%)



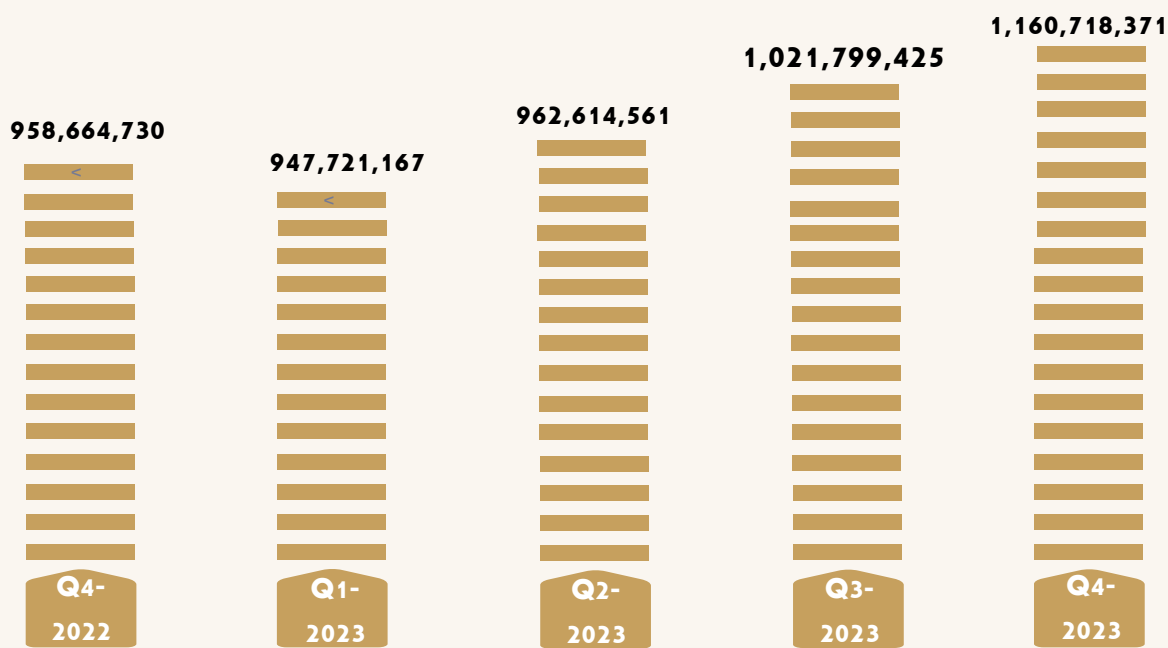
نسبة الانتشار في المحافظات للربع الرابع - 2023

Penetration Rate By governorate Q4-2023



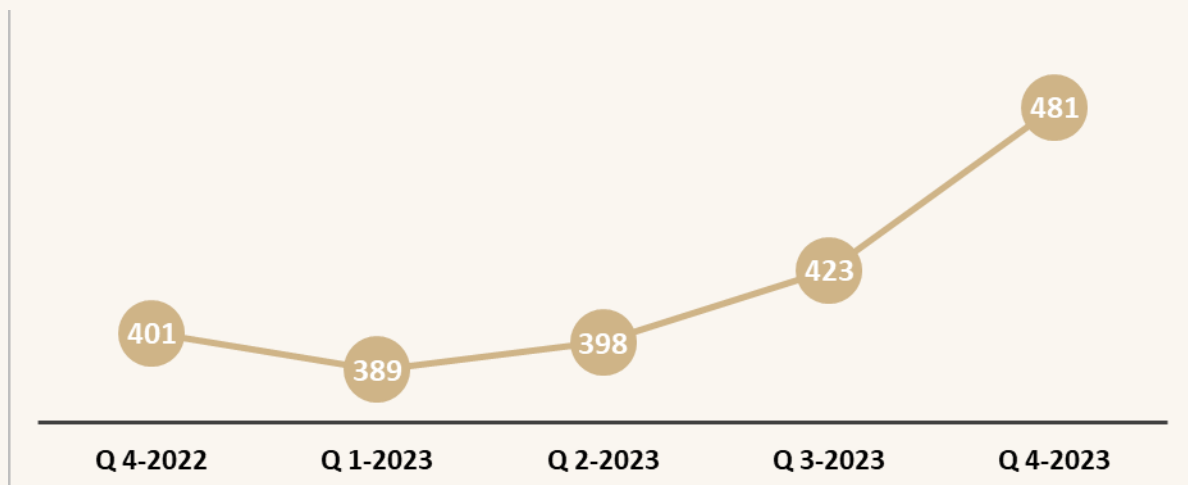
حجم البيانات (جيجا)

Traffic (Gg)



متوسط الاستخدام الشهري لكل اشتراك (جيجا)

Average Monthly Traffic per subscription (Gig)



خدمات الخطوط المؤجرة Leased Line Services

مقدمو الخدمة

DAMA MAX

زين

أورانج

blink

Nai Tel

V. Tel

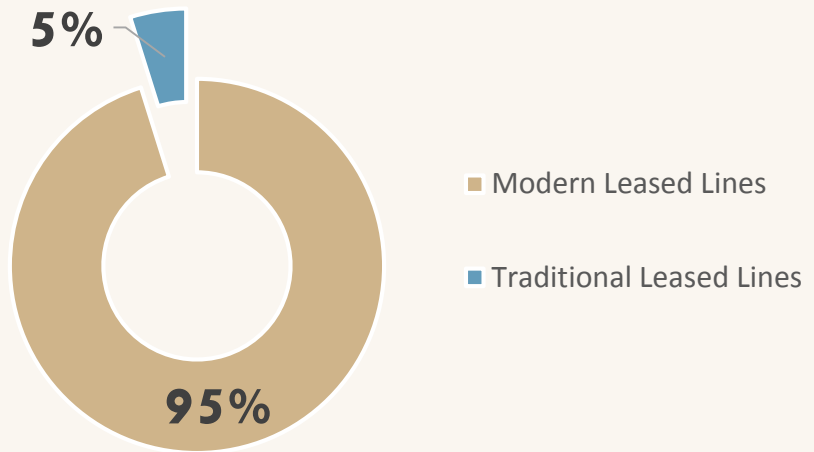
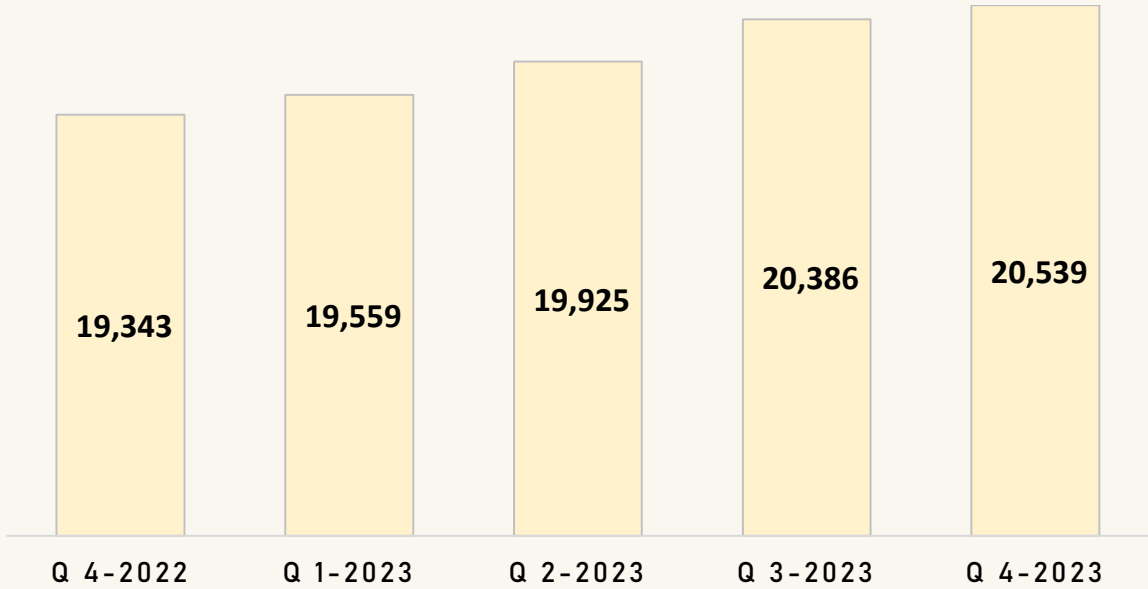
أمنية

Leased Line Services

خدمات الخطوط المؤجرة

Number of Subscriptions (Lines)

عدد الاشتراكات (الخطوط)



شكرا

